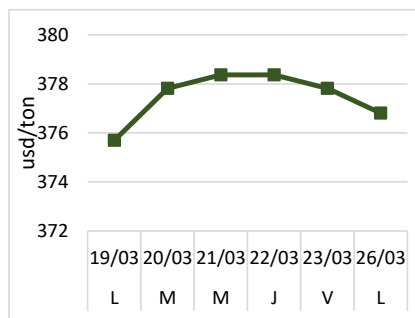


SOJA - CHICAGO

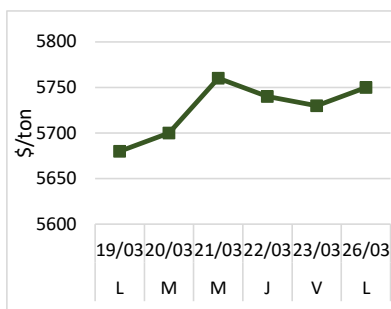


La oleaginosa recuperó parte del terreno perdido a comienzos de la semana pasada pero no fue suficiente dado que preocupa la relación de EE.UU. con China que puede

afectar las importaciones del país asiático.

En CBOT	Pos neta en ctos	Var sem
Fondos especuladores	139.974	-7.071

LOCAL

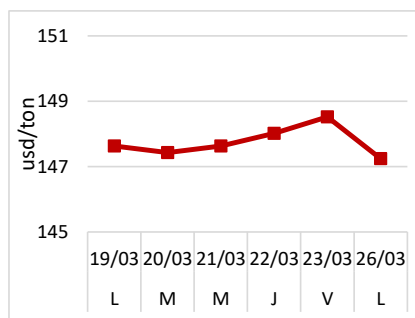


En nuestro país los precios de la oleaginosa también mejoraron pero debajo de los valores de las semanas pasadas. En el mercado está descontado la pérdida de la producción y

presiona el avance de la cosecha.

Mercado	Precio	Var sem
FOB más cercano	USD 396	USD 1
FAS teórico	\$ 6.173	\$ 78

MAIZ - CHICAGO

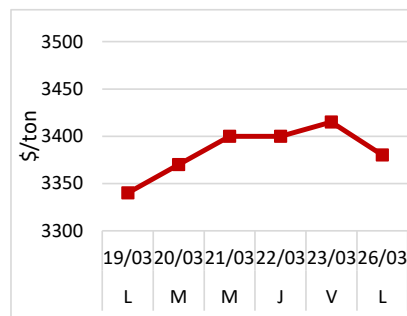


El maíz en Chicago opera en sintonía con los demás productos. Los precios no pueden perder terreno frente a los valores de la soja para capturar acres antes

del momento de siembra de los productores de EE.UU.

En CBOT	Pos neta en ctos	Var sem
Fondos especuladores	219.476	-47.252

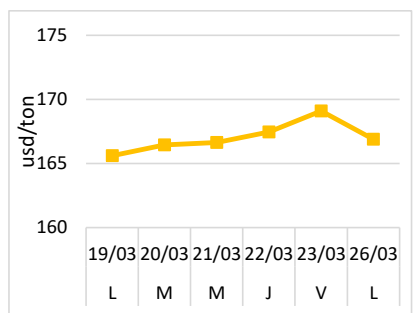
LOCAL



Mejóro el precio del maíz disponible la semana pasada pero en el comienzo de la presente se observa el avance de la presión de la cosecha con la llegada de muchos camiones a los puertos de Rosario.

Mercado	Precio	Var sem
FOB más cercano	USD 185	USD 0
FAS teórico	\$ 3.454	\$ -1

TRIGO - CHICAGO

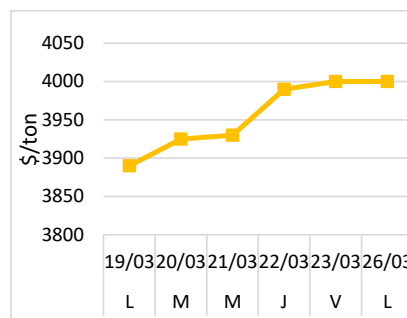


El cereal en EE.UU. continúa con la atención en el clima en las regiones productoras del país, con mejores condiciones que presionan las

cotizaciones futuras.

En CBOT	Pos neta en ctos	Var sem
Fondos especuladores	-60.371	-12.171

LOCAL



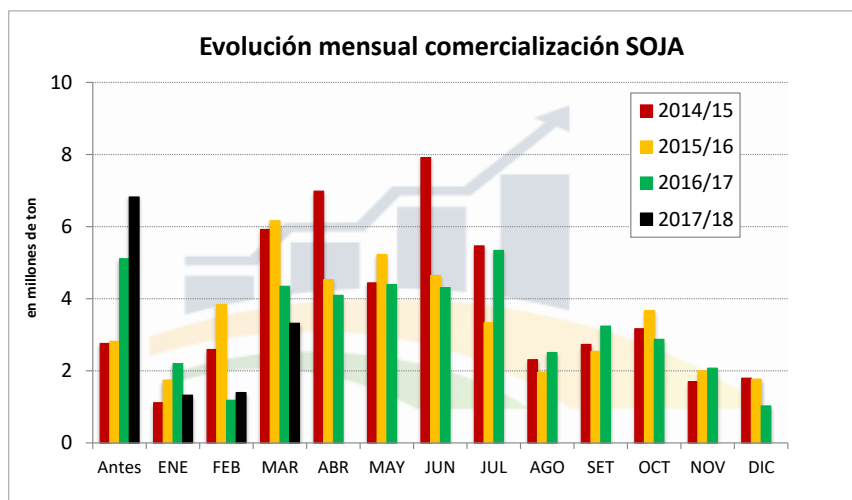
El trigo en nuestro país continúa siendo el producto más firme por el impulso de la demanda y el comienzo de la preocupación sobre la siembra 2018/19 por la falta de humedad en los campos.

Mercado	Precio	Var sem
FOB más cercano	USD 222	USD 5
FAS teórico	\$ 4.174	\$ 95

NOTICIAS RELEVANTES

- + La **Bolsa de Cereales de Buenos Aires** en un informe sobre la evaluación del impacto económico de la sequía estimó que como porcentaje del PBI para toda la economía que el FMI proyectaba en octubre para 2018, la pérdida sería de un 0,5% del PBI.
- +El **Ministerio de Agroindustria** informo que “en virtud de la escasa superficie cosechada, y la gran disparidad de rendimientos que se observan hasta la fecha, la primera estimación subjetiva de producción de Maíz y Soja se publicará en el próximo Informe Mensual”.
- + Algunas **industrias aceiteras argentinas** con base en la zona de influencia de Rosario ampliaron en hasta veinte puntos la tolerancia de recibo de grano verde en partidas de soja ante la restricción de oferta de la oleaginosa presente en la actual campaña.
- + El **Congreso norteamericano** aceptó que, hasta el 2020, más de 500 productos de las economías regionales ingresen con arancel cero a ese mercado. "La decisión dispone también el reembolso de los aranceles cobrados desde el 1° de enero hasta la fecha de restablecimiento", informó el Ministerio de Agroindustria.

GRAFICO DE LA SEMANA



En el gráfico adjunto se muestra la **evolución de la comercialización de la soja** en nuestro país en base a los datos del informe semanal del Ministerio de Agroindustria de compras del sector exportador e industrial.

En el mismo se observa que la oleaginosa de la campaña 2017/18 comienza el año con un importante volumen de compromisos anterior al mes de enero. En los meses siguientes el volumen es menor hasta mediados de marzo según los datos. Del total acumulado comprometido a la fecha, el 53%

corresponde a operaciones a fijar precio vs. el 63,5% del ciclo pasado a la misma fecha.

LO QUE VIENE...

- El jueves el **USDA** publicara el informe de stocks trimestrales al 1° de marzo y el informe de Perspectivas de Área de Siembra 2018 para Estados Unidos.
- El **mercado de Chicago** se posiciona al informe pero también sigue de cerca las medidas que puede tomar China ante las últimas políticas de Trump sobre el comercio con EE.UU.
- Con el clima seco en las regiones productoras de Argentina, continúan ajustándose las **estimaciones de producción de maíz y soja 2017/18**.