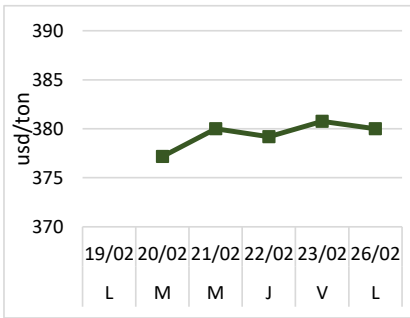


**SOJA - CHICAGO**

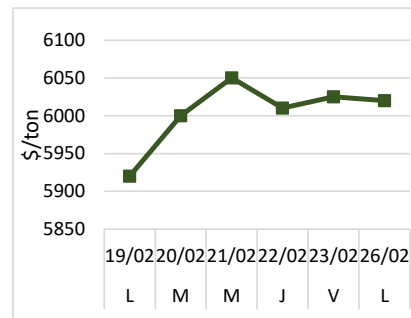


El clima en las regiones productoras de nuestro país continúa siendo el principal factor de sostén de los precios de la soja a pesar que la semana pasada sólo registró

mayores subas al comienzo por coberturas de posiciones vendidas y luego se mantuvo cercano a los usd 380.

En CBOT	Pos neta en ctos	Var sem
Fondos especuladores	65.801	54.672

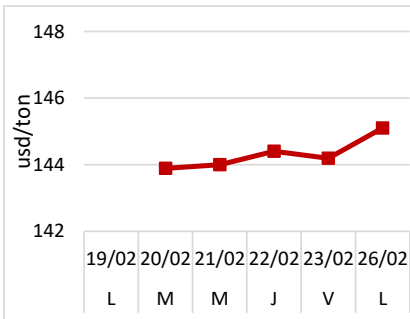
**LOCAL**



La oleaginosa en nuestro país superó los \$ 6.000 esperados por muchos vendedores pero luego se estabilizó por debajo de dicho valor a la espera de una mejor evaluación del impacto del clima en los cultivos.

Mercado	Precio	Var sem
FOB más cercano	USD 394	USD 7
FAS teórico	\$ 6.226	\$ 157

**MAIZ - CHICAGO**

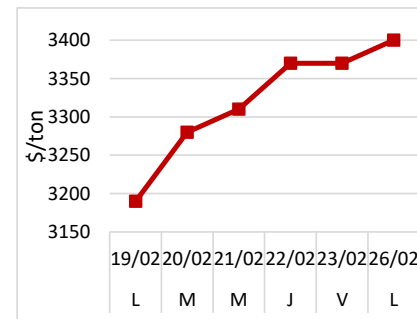


El maíz en Chicago sigue la evolución del clima en Sudamérica pero tiene mayor impacto la demanda de exportación estadounidense que está ganando

participación sobre Brasil y Argentina como exportadores.

En CBOT	Pos neta en ctos	Var sem
Fondos especuladores	43.338	32.328

**LOCAL**

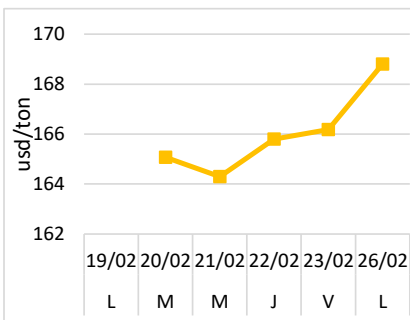


Los precios del maíz local encuentran sostén en la preocupación de la oferta futura por el impacto del clima en el cereal sembrado temprano pero

principalmente por el de segunda.

Mercado	Precio	Var sem
FOB más cercano	USD 179	USD 2
FAS teórico	\$ 3.338	\$ 88

**TRIGO - CHICAGO**

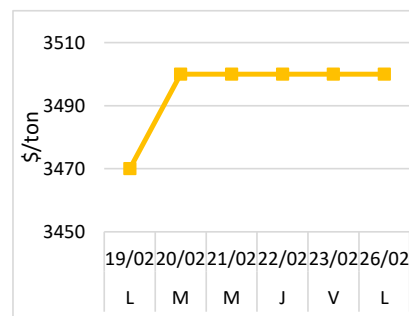


El trigo en el mercado estadounidense está despegando por el clima seco en las regiones productoras que deteriora los cultivos de invierno

cuando se sembró la menor superficie en 109 años.

En CBOT	Pos neta en ctos	Var sem
Fondos especuladores	-83.473	-7.567

**LOCAL**



El cereal en nuestro país mostró mejoras al comenzó de la semana pasada pero luego se estabilizó sobre los \$ 3.500 dado que la atención de los operadores ahora se encuentra en los granos gruesos

Mercado	Precio	Var sem
FOB más cercano	USD 190	USD 2
FAS teórico	\$ 3.553	\$ 92

## NOTICIAS RELEVANTES

+ La **Bolsa de Comercio de Rosario** recortó la estimación de producción de soja 2017/18 a 46,5 millones de toneladas, bajando 3,5 M de ton respecto del reporte de enero. La proyección de producción de maíz 2017/18 fue recortada en 4,9 M de ton a un total de 35 M de ton, destacando la caída en la productividad unitaria nacional

+ La **sequía en la pampa húmeda** para el campo ya se ubica como la peor de los últimos 44 años, considerando las lluvias registradas en los últimos cuatro meses. Según se desprende del análisis de imágenes de la Consultora de Climatología Aplicada (CCA), en los últimos cuatro meses se registraron entre 100 y 400 milímetros menos respecto de lo normal para el promedio de lluvias caídas desde 1973

+ En **Agricultural Outlook Forum** el USDA proyectó que la siembra de soja 2018 en EE.UU. será de 90 M de acres, con un precio promedio de la oleaginosa de usd 9,25, debajo de los datos actuales. El área de siembra de maíz 2018 será de 90 M de acres, con una producción alcanzando las 14.930 M de bushels, un 1% debajo del año anterior

+ En **Brasil** AGroConsult aumento su estimación de producción de soja a 117,5 M de ton desde las 114,1 M de ton del mes pasado. AGrural estima que la cosecha de soja de Brasil está en el 25%, debajo del 27% del promedio y del 36% del año pasado a la misma fecha.

## GRAFICO DE LA SEMANA

SOJA	2014/15	2015/16	2016/17	2017/18 p
Stock inicial	3,9	5,73	9,5	12,8
<b>Produccion</b>	<b>61,4</b>	<b>58,8</b>	<b>55,0</b>	<b>45,3</b>
Area sembrada	19,79	20,48	18,00	16,50
Area cosechada	19,2	19,9	17,6	16,2
Rinde	32,0	29,6	31,2	28,0
Importaciones	0,0	1,2	1,3	1,5
<b>OFERTA</b>	<b>65,3</b>	<b>65,7</b>	<b>65,8</b>	<b>59,6</b>
Industrializacion y otros	48,5	47,1	45,5	47,5
Exportacion	11,07	9,1	7,5	5
<b>DEMANDA</b>	<b>59,57</b>	<b>56,2</b>	<b>53</b>	<b>52,5</b>
Stock final	5,73	9,5	12,8	7,1

La falta de precipitaciones adecuadas en las regiones productoras de nuestro país provoca recortes en las estimaciones de producción de maíz y soja para el ciclo 2017/18.

En las últimas semanas hemos visto en el mercado distintas proyecciones sobre la cosecha de la oleaginosa. En el cuadro a continuación se arma un balance para la nueva campaña a partir de una cosecha estimada en 45,3 M de ton a partir del área de siembra oficial con rindes promedios un 5%

más bajo que el promedio de los últimos tres ciclos.

### **LO QUE VIENE...**

- Los **pronósticos climáticos** continúan marcando el ritmo de los precios de la soja en el mercado. Los últimos para Sudamérica muestran que continúan las lluvias en Brasil y hay precipitaciones en Argentina para fines de la semana con bajo milimetraje de cobertura
- El accionar de los **fondos en el mercado de Chicago** muestran posiciones netas compradas en maíz y soja que pueden continuar afirmando los precios
- Evolución de los **cultivos de trigo** en EE.UU. y Europa, por el clima seco y las bajas temperaturas