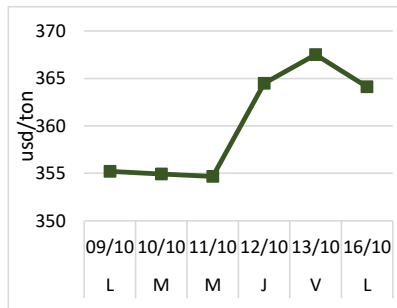


SOJA - CHICAGO

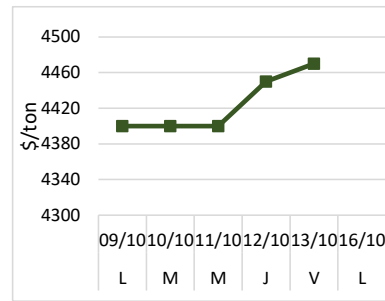


El informe del USDA de la semana pasada dio un impulso a los precios de la oleaginosa por el recorte de los rindes promedio proyectados pero este

comienzo de semana fue de toma de ganancias por mejores pronósticos climáticos en Brasil.

En CBOT	Pos neta en ctos	Var sem
Fondos especuladores	-9.108	6.488

LOCAL

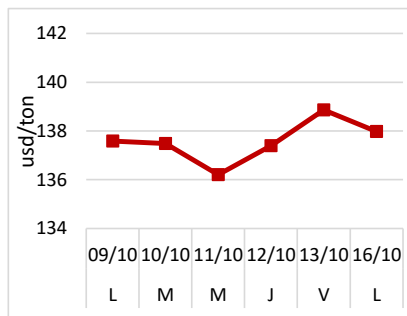


En nuestro país los precios quebraron los \$ 4.400 por contagio externo y las perspectivas que se confirman con algunos datos sobre una caída en el área de siembra

2017/18 que llevo a los precios futuros hasta los usd 268.

Mercado	Precio	Var sem
FOB mas cercano	USD 385	USD 8
FAS teorico	\$ 4.510	\$ 109

MAIZ - CHICAGO

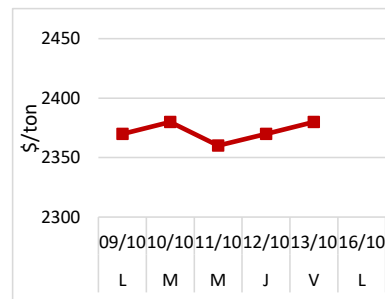


El maíz en Chicago tuvo menos subas que la soja, limitada por el informe del USDA donde aumento la producción 2017/18 en EE.UU. con stocks que se

incrementaron por no encontrar demanda que compense.

En CBOT	Pos neta en ctos	Var sem
Fondos especuladores	-190.296	-19.743

LOCAL

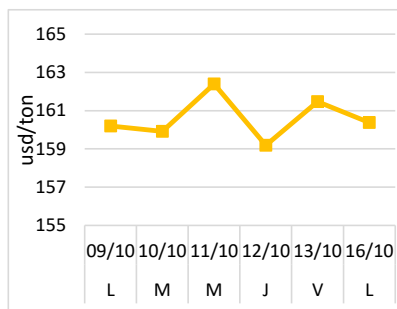


Los precios locales del maíz en la semana pasada registraron algunas bajas pero con la atención puesta en el avance de las siembras tempranas del cereal que muestran retrasos

respecto del año pasado a la misma fecha.

Mercado	Precio	Var sem
FOB mas cercano	USD 150	USD 1
FAS teorico	\$ 2.362	\$ 0

TRIGO - CHICAGO

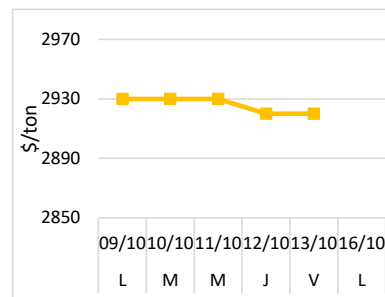


El trigo en Chicago con subas y bajas sin definir una tendencia pero muy limitado por la oferta de otros países exportadores que le quita competitividad en el

mercado para que absorba los stocks estadounidenses.

En CBOT	Pos neta en ctos	Var sem
Fondos especuladores	-90.513	-3.838

LOCAL



La atención del cereal en el mercado local está por la poca oferta disponible a la espera del trigo nuevo que muestra buenas condiciones en algunas zonas pero

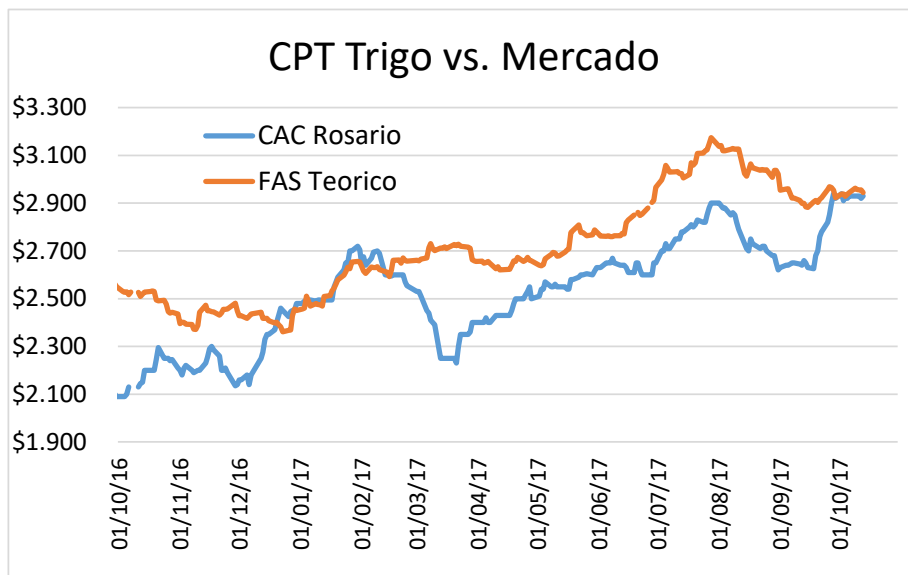
preocupación en otras.

Mercado	Precio	Var sem
FOB mas cercano	USD 184	USD -1
FAS teorico	\$ 2.944	\$ -19

NOTICIAS RELEVANTES

- Según GEA de la **Bolsa de Comercio de Rosario** esta campaña se producirá un millón de toneladas de trigo menos que en 2016/2017. En la primera estimación nacional se proyecta un volumen de 16 M ton, un 6% menos que en el ciclo anterior pese a que se sembraron casi 100 mil ha
- El **informe mensual del USDA de octubre** proyecta una cosecha de soja estadounidense 2017 en 4.431 millones de bushels (120,60 M ton) debajo del promedio esperado por el mercado e igual que el reporte de setiembre. El rinde promedio fue de 49,5 bu/acre debajo del promedio esperado y de los 49,9 del reporte anterior. La cosecha de maíz la proyecta en 14.280 millones de bushels (362,73 M ton) arriba del promedio esperado por el mercado y del reporte de setiembre. El rinde promedio fue de 171,80 bu/acre arriba del máximo esperado por el mercado y de los 169,9 del reporte anterior.
- El **estado de los cultivos de EE.UU.** reportado el lunes dejó sin cambios en la categoría de bueno a excelente a la soja (en el 61% vs. el 74% del año pasado) y mostró una mejora de un punto para el maíz (en el 65% vs. el 74%), con un avance de la cosecha del cereal del 28% en la semana, abajo del 44% del año pasado y para la oleaginosa el avance fue del 49%, abajo del 59% del 2016

GRAFICO DE LA SEMANA



En las semanas anteriores hemos observado en el mercado subas en los precios del trigo disponible por la menor oferta y las perspectivas productivas del cereal de la nueva cosecha.

Los mejores precios llevaron a que dichos valores alcanzaran los valores de la capacidad teórica de pago del sector exportador. Este demandante lleva compradas 12,18 M de ton del cereal 2016/17 frente a un total de DJVE de 11,53 M ton. Para el ciclo 2017/18 las compras ascienden a 3,56 M ton frente a 1,15 M de ton de DJVE.

LO QUE VIENE...

- Los **pronósticos climáticos** son más favorables en las regiones productoras de EE.UU. para el avance de la cosecha, y en Brasil para el avance de las siembras gruesas
- El **clima** continúa siendo un factor de seguimiento en el mercado de granos, con mejores pronósticos también para Argentina
- Con las últimas proyecciones de producción de EE.UU., ahora el mercado comienza su **atención en la demanda** para absorber la oferta que presiona los precios
- Esta semana nueva **licitación de LEBACs** por parte del BCRA.