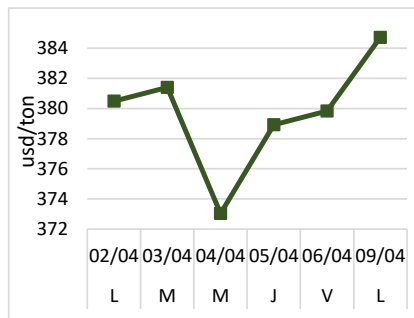


SOJA - CHICAGO

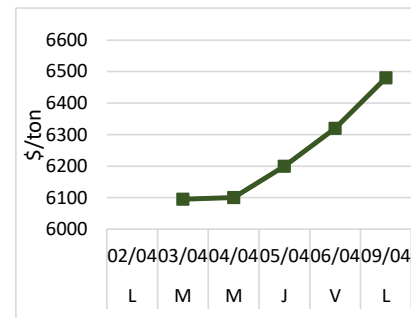


El mercado de soja en Chicago recibió una fuerte presión la semana pasada por la noticia de los aranceles de China, luego se recuperó ante la menor presión de la disputa

comercial entre EE.UU. y China.

En CBOT	Pos neta en ctos	Var sem
Fondos especuladores	143.951	16.627

LOCAL

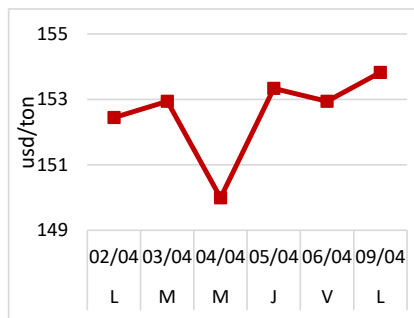


En Argentina los precios de la soja fueron impulsados por la noticia externa ante el aumento de los precios FOB y la competencia en la demanda doméstica para originar la

Mercado	Precio	Var sem
FOB más cercano	USD 430	USD 24
FAS teórico	\$ 6.652	\$ 459

menor producción local.

MAIZ - CHICAGO

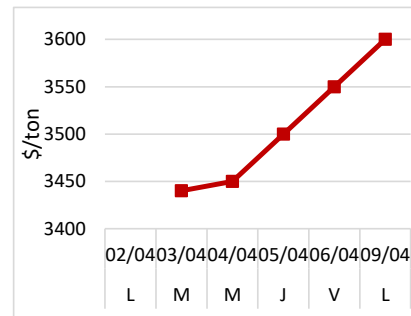


El cereal en el mercado de referencia también recibió el impacto de la caída de la oleaginosa, sin embargo se recuperó por la demanda de exportación que se

mantiene activa.

En CBOT	Pos neta en ctos	Var sem
Fondos especuladores	178.435	54.989

LOCAL

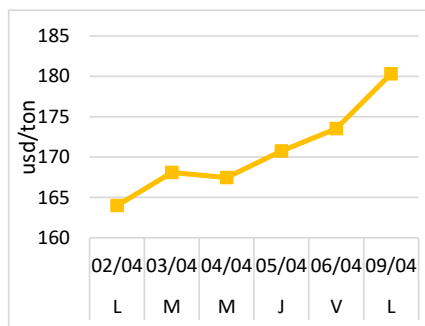


La presión de cosecha en el cereal local no se sintió en la semana por el sostén dado por la menor oferta que se proyecta y confirma a partir de los rindes que se observan en la

Mercado	Precio	Var sem
FOB más cercano	USD 192	USD 8
FAS teórico	\$ 3.590	\$ 163

cosecha y las perspectivas para el cereal de segunda.

TRIGO - CHICAGO

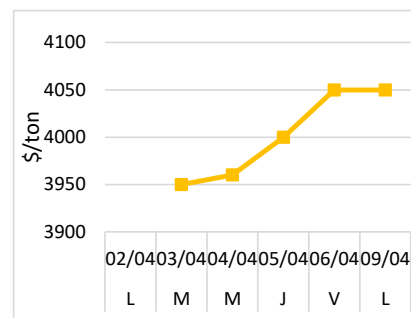


El trigo en Chicago esta semana confirmó una fuerte mejora por el impacto del clima en las regiones productoras y en contagio con la recuperación

también de los demás productos.

En CBOT	Pos neta en ctos	Var sem
Fondos especuladores	-74.547	641

LOCAL



El cereal disponible continúa con valores firmes ante la poca oferta por parte de los productores y la demanda activa del sector exportador. Las recientes lluvias ayudarán a mejorar

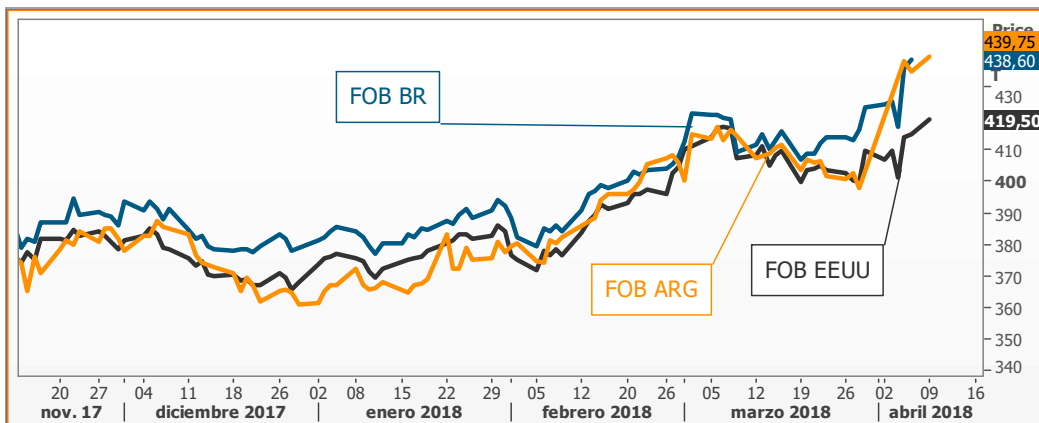
Mercado	Precio	Var sem
FOB más cercano	USD 230	USD 8
FAS teórico	\$ 4.330	\$ 165

la humedad para sembrar el trigo 2018/19.

NOTICIAS RELEVANTES

- + Según **GEA de la Bolsa de Comercio de Rosario** en los primeros 9 días de abril ya llovió el 56% del trimestre enero-marzo. El 60% de la región núcleo recibió lluvias por encima de los 50 mm de los 150 mm que necesita para lanzarse con todo el potencial en la próxima campaña de trigo.
- + La **Bolsa de Cereales de Buenos Aires** informó que al jueves pasado que el avance de la cosecha de soja es del 15,2% de la superficie apta con un rinde medio nacional de 24,4 qq/Ha. Los bajos rendimientos recolectados sobre las regiones núcleo reducen la proyección de producción a 38.000.000 toneladas, un 34 % menos que el ciclo previo.
- + **China** en su medida de imposición de aranceles a las importaciones de EE.UU. de soja del 25% alcanzan también al maíz, a los DDG y al sorgo.
- + El **reporte semanal del estado de los cultivos el USDA** señaló que el trigo de invierno está en un 30% en la categoría de bueno a excelente, bajando dos puntos respecto de la semana previa cuando el mercado esperaba también un deterioro. El año pasado a la misma fecha estaba en el 53%.

GRAFICO DE LA SEMANA



La noticia de la semana pasada sobre la imposición de un arancel por parte de China a las importaciones de poroto de soja de EEUU. del orden del 25% tuvo impacto en el mercado, con bajas en los precios de Chicago pero subas en las primas FOB del poroto de

Brasil y Argentina que serían favorecidos por la medida. Esta mejora en las primas impulsó los **precios FOB de la soja (en usd/ton)** como se observa en el gráfico adjunto a pesar del impacto bajista en el mercado de referencia.

LO QUE VIENE...

- Hoy martes se publicara el **informe mensual de Oferta y Demanda del USDA** con expectativas de aumento de los stocks finales estadounidenses 2017/18 y ajustes en las cosechas de maíz y soja de Brasil y Argentina
- La telenovela de la **disputa comercial entre EE.UU. y China** continúa marcando el ritmo del mercado agrícola y mundial
- Esta semana se conocerán los datos de la **inflación** del mes de marzo en nuestro país así como habrá nuevas licitaciones de Letes