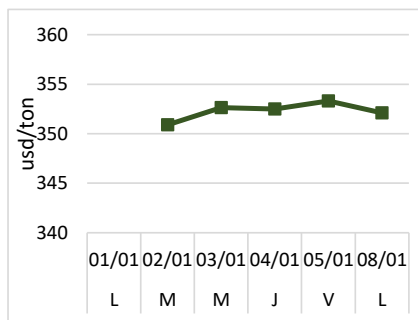


SOJA - CHICAGO

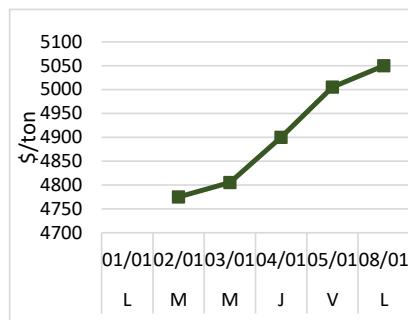


La soja en Chicago comenzó el 2018 con valores arriba de los usd 350 que se sostuvieron durante la semana más corta pero con bajas en el comienzo de la presente por el

posicionamiento al informe del USDA del viernes y el mejor clima pronosticado para Argentina.

En CBOT	Pos neta en ctos	Var sem
Fondos especuladores	-105.030	-23.829

LOCAL

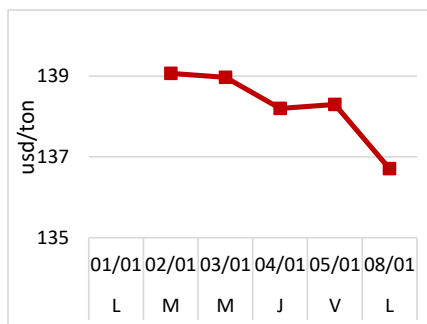


En el mercado local la suba de la soja fue más pronunciada y se mantuvo hasta el comienzo de esta semana por la suba del dólar y el clima seco que continúa afectando a los

cultivos 17/18 y demorando la siembra.

Mercado	Precio	Var sem
FOB más cercano	USD 362	USD 2
FAS teórico	\$ 5.151	\$ 326

MAIZ - CHICAGO

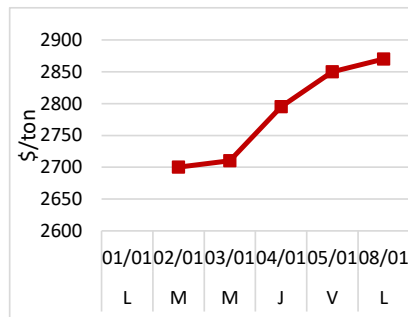


El comienzo del 2018 fue positivo para los precios del cereal en Chicago pero no se pudo mantener por las ventas técnicas ante un posicionamiento al informe del USDA

donde se espera un ajuste al alza en la producción 17/18.

En CBOT	Pos neta en ctos	Var sem
Fondos especuladores	-232.089	6.827

LOCAL

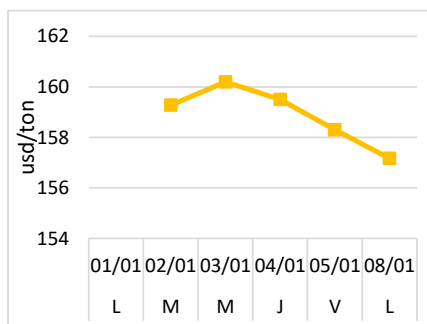


El maíz continúa por el camino alcista en las cotizaciones disponibles por la suba del dólar contra el peso y la preocupación por los cultivos en nuestro país donde se

demora la siembra tardía por el clima.

Mercado	Precio	Var sem
FOB más cercano	USD 161	USD 0
FAS teórico	\$ 2.794	\$ 56

TRIGO - CHICAGO

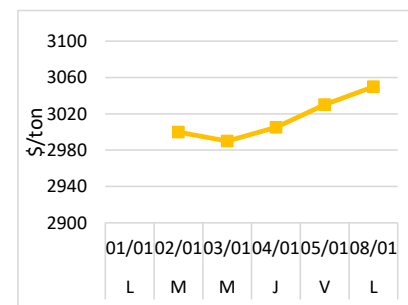


Con una mejora en las condiciones climáticas en las regiones productoras de trigo de EE.UU. y contagio con las bajas de los demás productos, el cereal

comenzó el 2018 con saldo negativo.

En CBOT	Pos neta en ctos	Var sem
Fondos especuladores	-146.325	12.365

LOCAL



El trigo continúa por el camino ascendente ante la buena demanda de exportación que ajusta su posición neta entre las compras realizadas y

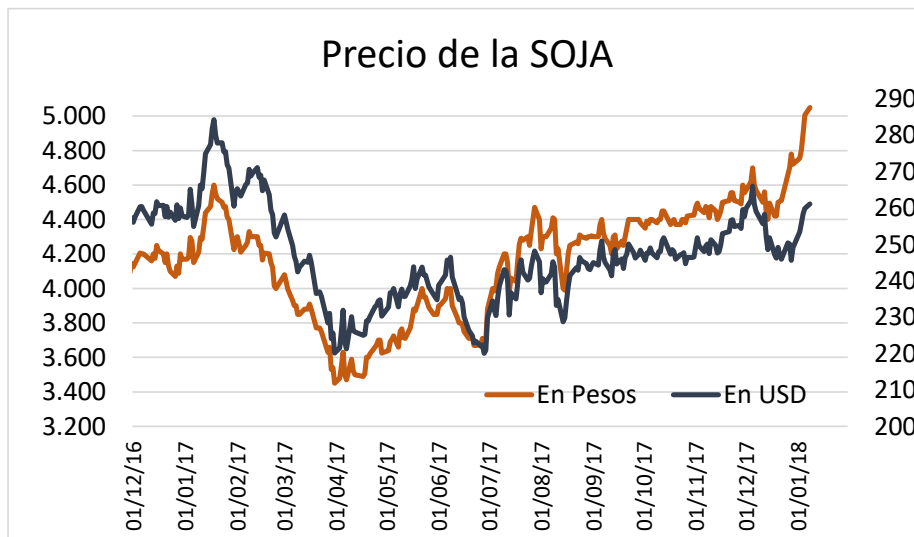
las DJVE que continúan aumentando.

Mercado	Precio	Var sem
FOB más cercano	USD 177	USD 0
FAS teórico	\$ 3.086	\$ 63

NOTICIAS RELEVANTES

- El sector de la **Agricultura, Ganadería, Caza y Silvicultura** creció 4,4 por ciento en octubre con respecto al mismo mes del año pasado, señaló el Estimador Mensual de Actividad Económica (Emae) elaborado por el Instituto Nacional de Estadísticas y Censos (Indec).
- La **liquidación de divisas** por parte de las empresas exportadoras de cereales, oleaginosas y derivados cayó un 10,5 por ciento en 2017, hasta los 21.399 millones de dólares, a pesar de la cosecha récord.
- Las **exportaciones de soja de Brasil** crecieron cerca de 32 por ciento en 2017 frente al 2016 y alcanzaron un récord de 68,15 millones de toneladas, de acuerdo con datos divulgados por la Secretaría de Comercio Exterior (SECEX), del Ministerio de Industria, Comercio Exterior y Servicios (MDIC)
- Un estudio publicado por investigadores de Inglaterra y Estados Unidos afirma que, si **se eliminara el uso del glifosato a nivel mundial**, no sólo se perjudicaría la producción de numerosos granos y alimentos sino que también se afectaría el ambiente.

GRAFICO DE LA SEMANA



El **cierre del 2017 fue positivo** para la soja local gracias a la suba del dólar que permitió que el precio del producto superara su valor máximo del año que hasta ese momento se había alcanzado a comienzos del mismo.

La suba fue igualmente acompañada por el valor de la oleaginosa en dólares pero en menor magnitud tal como se muestra en el gráfico a continuación, en respuesta a la **preocupación por el clima seco** que acompaña a los cultivos 17/18.

En el **último mes** el precio de la soja disponible en pesos registró una suba del 10,5% mientras que en dólares alcanzó tan solo el 0,8%.

LO QUE VIENE...

- El viernes 12 de enero se publicará un nuevo **informe mensual del USDA** con los datos finales de la cosecha gruesa 2017/18 de EE.UU. donde analistas esperan ajustes en las cifras finales así como aumentos en los stocks
- El **clima en Sudamérica** continúa siendo un factor clave para el movimiento de los precios de los granos
- El **BCRA** publicará la tasa de política monetaria, donde el mercado espera ajustes a la baja
- Esta semana se conocerá la **inflación del mes de diciembre** según los datos del INDEC, con proyecciones de analistas de aumento respecto de las expectativas iniciales.