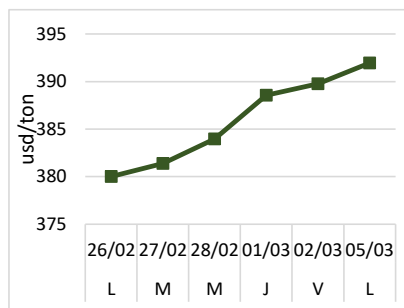


SOJA - CHICAGO

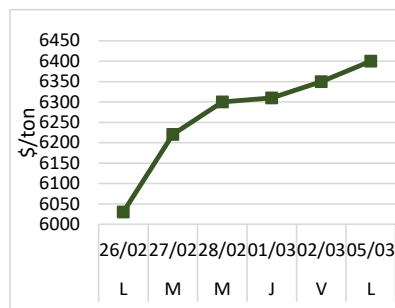


La soja en Chicago continúa subiendo por el impacto del clima seco en la producción de Argentina que impulsa primeramente el

mercado de harina de la oleaginosa por la menor oferta que se proyecta.

En CBOT	Pos neta en ctos	Var sem
Fondos especuladores	116.642	50.841

LOCAL

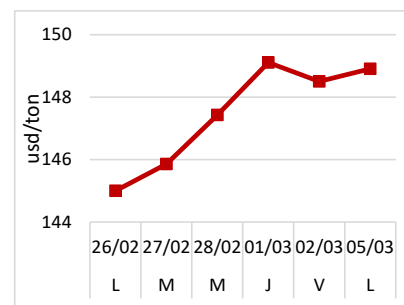


En nuestro país la situación de los cultivos de soja impulsa los valores disponibles y los futuros por la menor oferta que se proyecta ante la demanda

exportadora, principalmente del subproducto forrajero.

Mercado	Precio	Var sem
FOB más cercano	USD 410	USD 16
FAS teórico	\$ 6.442	\$ 216

MAIZ - CHICAGO

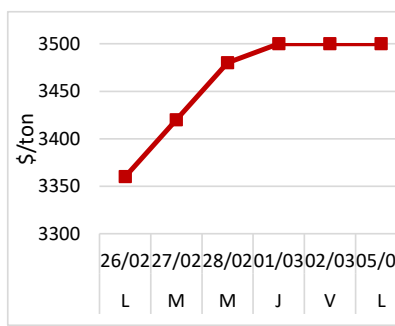


Las recientes coberturas de los fondos especuladores del mercado de maíz de Chicago sostiene los valores del cereal que sigue a la soja también para no

perder acres de siembra en EE.UU.

En CBOT	Pos neta en ctos	Var sem
Fondos especuladores	93.295	49.957

LOCAL



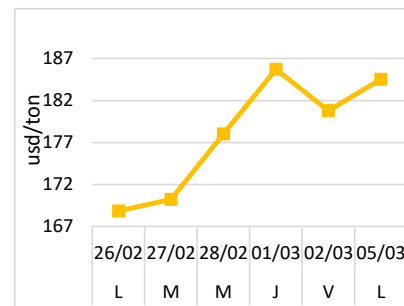
El maíz local sube como el mercado externo pero fundamentado en el clima seco que afecta el desarrollo de los cultivos, especialmente pensando en el maíz

tardío cuya cosecha será menor a pesar de una mayor

Mercado	Precio	Var sem
FOB más cercano	USD 186	USD 7
FAS teórico	\$ 3.476	\$ 138

cobertura de área.

TRIGO - CHICAGO

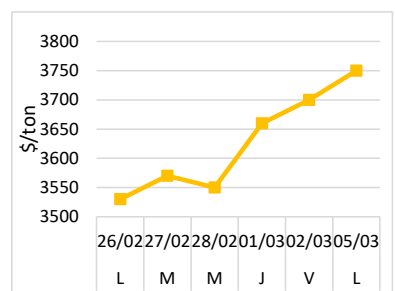


El cereal en EE.UU. lideró la suba semanal producto del impacto del climas seco en las regiones productoras del trigo de invierno, que llevó a los fondos a

realizar coberturas de posiciones vendidas.

En CBOT	Pos neta en ctos	Var sem
Fondos especuladores	-72.968	10.505

LOCAL



El trigo en Argentina continúa con firmeza por la demanda de exportación y la poca oferta de los productores que esperan mejores valores y están

pensando en las próximas siembras con el precio a usd

Mercado	Precio	Var sem
FOB más cercano	USD 197	USD 7
FAS teórico	\$ 3.691	\$ 138

198.

NOTICIAS RELEVANTES

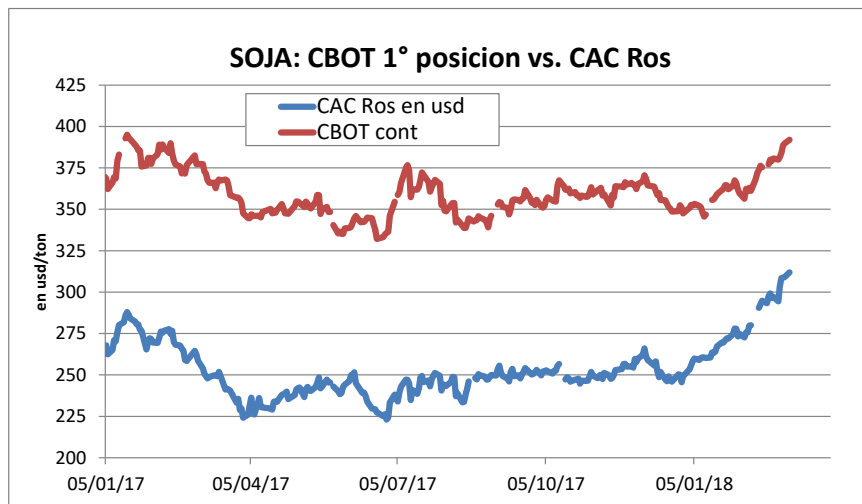
+La **Bolsa de Cereales de Buenos Aires** ajusto a la baja la proyección de producción de soja 2017/18 a 44.000.000 toneladas, -3 M de ton vs informe previo, -10 M de ton vs inicio de campaña y -13,5 M de ton vs la producción 2016/17 porque prevalece el clima seco y continúa cayendo la condición del cultivo.

+ **Abiove** proyecta que la cosecha de soja de Brasil 2017/18 será de 114,7 M de ton, unas 5,2 M de ton arriba de su estimación de diciembre. **AgRural** estima que la cosecha de soja 2017/18 será de 117,9 M de ton

+ En **Uruguay** todos los cultivos se han visto afectados por el clima seco, es solo una cuestión de grado. La producción de soja en Uruguay podría haber bajado hasta un millón de toneladas desde las expectativas iniciales. La producción de soja 2017/18 sería de 2,5 millones de toneladas en comparación con el año pasado cuando el país produjo 3,2 millones de toneladas de soja

+ El **presidente Donald Trump** dijo que Estados Unidos impondrá aranceles a las importaciones de acero y aluminio para proteger la seguridad nacional, una importante escalada de su agenda comercial que podría afectar a los productores de Europa y provocar represalias globales.

GRAFICO DE LA SEMANA



En el gráfico adjunto se puede observar el comportamiento de los precios de la soja en el **mercado de Chicago y en el mercado local** con la referencia del precio CAC Rosario.

En la reciente evolución del mismo se marca la disminución de la diferencia entre ambos valores producto de reducción del Derecho de exportación de la oleaginosa en el mercado local (0,50% por mes desde enero) y de la preocupación del clima que impacta en el desarrollo de los cultivos argentinos.

La reciente suba esta en ambos mercados, pero el doméstico está achicando la brecha con el externo.

LO QUE VIENE...

- El **clima en las regiones productoras** de Argentina y los pronósticos esperando lluvias marca el ritmo de los precios en el mercado de referencia de Chicago
- Los **fondos especuladores** continúan consolidando una posición neta comprada en los mercados de maíz y soja. Algún cambio hace vulnerable a las bajas de precios
- El jueves 8 de marzo se publicara el **informe mensual del USDA** del mes con expectativa entre operadores de ajustes a la baja en la cosecha de Argentina de maíz y soja.