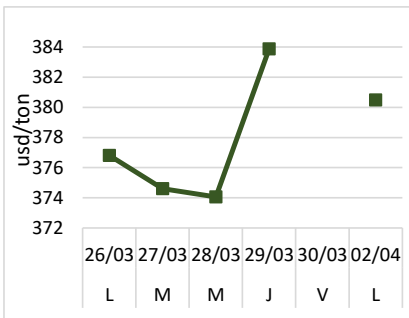


SOJA - CHICAGO

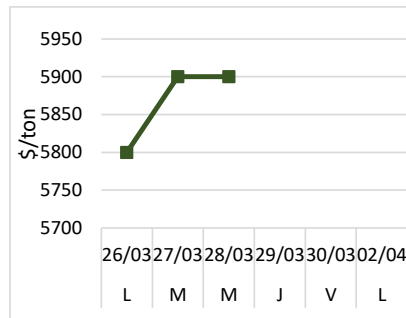


La semana corta en EE.UU. tuvo un fuerte impulso en los precios futuros de la soja al publicarse la primera proyección de área de siembra para el 2018, debajo de lo esperado por el

mercado, impulsando fuertes compras de fondos.

En CBOT	Pos neta en ctos	Var sem
Fondos especuladores	127.324	-12.650

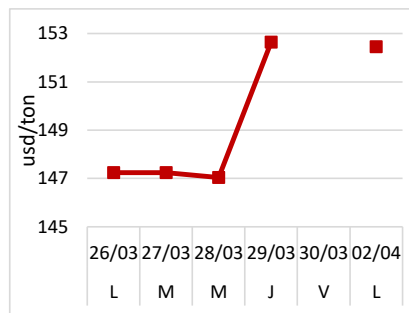
LOCAL



En el mercado local, con una semana más corta aún hubo una leve recuperación de los precios disponibles por el impulso de la demanda ante los pobres resultados productivos que se observan.

Mercado	Precio	Var sem
FOB más cercano	USD 406	USD 10
FAS teórico	\$ 6.193	\$ 20

MAIZ - CHICAGO




El maíz en Chicago no le puede perder la pisada a la soja para recuperar área de siembra en el 2018. El balance de la semana pasada fue positivo impulsado por el reporte del

USDA de perspectivas de área de siembra.

En CBOT	Pos neta en ctos	Var sem
Fondos especuladores	123.446	-96.030

LOCAL

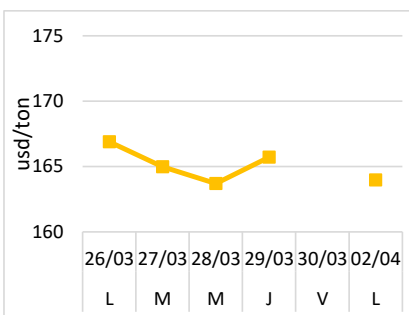


El maíz local se mantuvo estable durante los pocos días de negocios de la semana pasada. El avance de la cosecha limita los mejores precios pero también

las perspectivas productivas para este ciclo completo es un factor de sostén para los mismos.

Mercado	Precio	Var sem
FOB más cercano	USD 184	USD -1
FAS teórico	\$ 3.427	\$ -27

TRIGO - CHICAGO

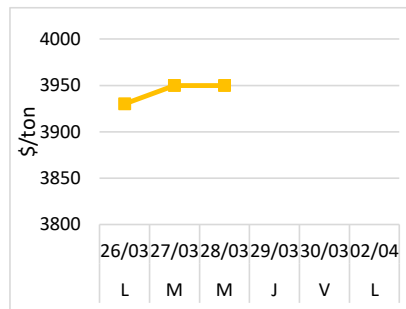


El trigo en Chicago no corrió la misma suerte que los granos gruesos en sus precios. El dato del informe del USDA fue mayormente bajista por la mayor siembra en el 2018,

especialmente de trigos de primavera.

En CBOT	Pos neta en ctos	Var sem
Fondos especuladores	-75.188	-14.817

LOCAL



Los precios del cereal disponible continúan firmes y se traslada con mejores valores también a las posiciones futuras. Hay preocupación por la recuperación de la

humedad en los campos para las próximas siembras.

Mercado	Precio	Var sem
FOB más cercano	USD 222	USD 0
FAS teórico	\$ 4.165	\$ -9

NOTICIAS RELEVANTES

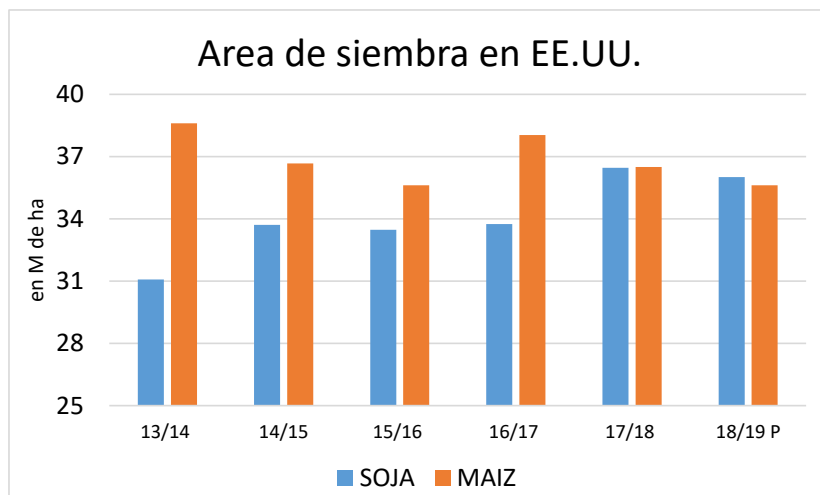
+ En el marco de la celebración de Pascuas, **las lluvias "resucitaron"** en varias zonas de la provincia de Córdoba, con registros que alcanzaron hasta los 60 milímetros, según los datos de la red de estaciones meteorológicas de la Bolsa de Cereales de Córdoba

+ En el informe del USDA los **stocks trimestrales** al 1 de marzo de soja fueron de 2.107 millones de bushels (57,34 millones de toneladas) arriba del promedio de 2.030 millones de bushels esperado por el mercado y de los 1.739 millones del año pasado a la misma fecha. Para el maíz fueron de 8.888 millones de bushels (225,76 millones de toneladas) arriba del promedio de 8.703 millones de bushels esperado por el mercado y de los 8.622 millones del año pasado a la misma fecha.

+ El **reporte semanal del estado de los cultivos en EE.UU.** señaló que el trigo de invierno está en un 32% en la categoría de bueno a excelente. El año pasado a la misma fecha estaba en el 51%.

+ **China** ha aplicado aranceles adicionales de hasta 25 por ciento a 128 productos estadounidenses, incluidos carne de cerdo congelada, vino y ciertas frutas y nueces, en respuesta a los aranceles de Estados Unidos sobre las importaciones de aluminio y acero, dijo el ministerio de finanzas del país.

GRAFICO DE LA SEMANA



El jueves 29 de marzo el **Departamento de Agricultura de Estados Unidos** publicó su primera proyección sobre área de siembra para el 2018.

El dato publicado fue sorpresa para el mercado en cuanto al área de cobertura de soja y maíz que, como se observa en el gráfico adjunto, están ambos por debajo del ciclo anterior.

El informe de **Intenciones de Siembra** para la soja se proyectó 88,98 M acres (36 M ha),

debajo del promedio esperado por el mercado de 91,05 M acres y del año pasado cuando se implantó 90,14 M acres. Para la maíz se proyectó 88,02 M acres (35,62 M ha), debajo del promedio esperado por el mercado de 89,42 M acres y del año pasado cuando se implantó 90,17 M acres.

LO QUE VIENE...

- El impacto de la **guerra comercial** que se suscitó entre China y EE.UU. luego que este país impusiera impuestos a las importaciones de aluminio y acero
- El seguimiento del avance de la **cosecha de granos gruesos en Sudamérica**, especialmente con los resultados de Argentina
- El accionar de los **fondos especulativos** que recortaron su posición comprada la semana pasada.